

## LINEA PROFESSIONAL SCUDO




Pittura murale al quarzo  
CODICE 7D-085-00

### DESCRIZIONE ED IMPIEGO

Pittura murale anti-alga al quarzo a granulometria fine per la protezione e decorazione di intonaci e supporti murali in genere sia esterni che interni. Di facile applicazione possiede buone caratteristiche di copertura e resistenza agli agenti atmosferici. Conforme secondo EN 15457 (resistenza alla crescita di funghi), EN 15458 (resistenza alla crescita delle alghe), previene la formazione di muffe e alghe nel film di pittura.

Aspetto della pellicola essiccata: opaco

### CARATTERISTICHE APPLICATIVE

					
SECCO ALTATTO	PER RICOBERTURA	SU UNA MANO	DIL.* MAX.20 %	DIL.* MAX.15 %	

\*Le diluizioni sulle basi diverse dalla Bianca (es. Media, Neutra), devono essere inferiori : max.10% v/v.

### DATI TECNICI E CARATTERISTICHE

COMPOSIZIONE	a base di copolimeri acrilici in dispersione acquosa, biossido di titanio, sabbie fini di quarzo e additivi.
PESO SPECIFICO	1,65 ± 0.03 kg/l
PUNTO DI INFIAMMABILITÀ	Ininfiammabile
SOLIDI IN VOLUME	50 ± 2 %
V.O.C.	< 30 g/l
VISCOSITÀ MEDIA	(brookfield G6 V10 a 21°C) 28000 ± 3000 cp
TINTE	Bianco – BColor

## CICLI DI APPLICAZIONE

- **Muri nuovi**  
Applicare una mano a pennello di Fissativo Acrilico Microemulsione o Isoflex trasparente. Dopo minimo 24 ore, applicare due mani di Scudo.
- **Muri degradati e con vecchie pitture sfarinanti**  
asportare completamente le zone in fase di distacco; spazzolare accuratamente con spazzola metallica e lavare con acqua potabile a bassa pressione; lasciare asciugare bene la superficie. Ripristinare le zone asportate con malta idraulica o premiscelati; lasciare stagionare minimo 10 -15 giorni. Applicare una mano a pennello di Fissativo Acrilico Microemulsione o Isoflex trasparente. Dopo minimo 24 ore, applicare due mani di Scudo.
- **Muri con vecchie pitture in buono stato:** lavare con acqua potabile a bassa pressione; lasciare asciugare bene la superficie. Applicare due mani di Scudo.  
Eventualmente se la superficie necessita di un leggero consolidamento, applicare una mano a pennello di Fissativo Acrilico Microemulsione (diluizione 600% con acqua).

## AVVERTENZE

- Non applicare su intonaci freschi o particolarmente alcalini : rispettare il tempo di asciugatura, indurimento e maturazione di almeno 3-4 settimane
- E' preferibile proteggere dalla pioggia battente nei primi giorni successivi all'applicazione
- Teme il gelo
- Conservare in luogo fresco, asciutto ed al riparo dal sole
- Applicare a temperature comprese tra 5 e 35 °C
- Non applicare sotto l'azione diretta dei raggi solari
- Non applicare su supporti umidi
- Dopo l'uso lavare accuratamente gli attrezzi con acqua
- La resa è in funzione dell'assorbimento del supporto

Revisione N° 0 di maggio 2016



**BOERO BARTOLOMEO S.p.A.** si riserva di aggiornare le informazioni riportate che hanno carattere indicativo. Essendo il prodotto impiegato fuori dal nostro diretto controllo, se ne limita la responsabilità, alla sola qualità.