

### LINEA CLASSIC

# AIRONE BRILLANTE

Smalto brillante ad acqua  
CODICE 7D-N80-100





#### DESCRIZIONE ED IMPIEGO

Smalto ad acqua per interni ed esterni, inodore, non ingiallente a base di polimeri acrilici e pigmenti colorati molto resistenti alla luce ed agli alcali. Di impiego universale su tutti i più comuni supporti; la quasi completa assenza di odori e solventi ne permette un facile e gradevole uso anche in ambienti poco areati.

**Prodotto con certificazione IAQ Indoor Air Quality "A+" (ISO 16000-3-6-9-11; Regulation of March and April 2011 ( DEVL 1101903D and DEVL 1104875A).**

Aspetto della pellicola essiccata: brillante

#### CARATTERISTICHE APPLICATIVE

<b>1 h</b>	<b>24 h</b>	<b>10 m<sup>2</sup>/l</b>				
SECCO AL TATTO	PER RICOPERTURA	SU UNA MANO		T.Q. MAX 5% v/v	T.Q. MAX 5% v/v	15% v/v

#### DATI TECNICI E CARATTERISTICHE

<b>COMPOSIZIONE</b>	<b>a base di polimeri acrilici in dispersione acquosa, biossido di titanio e pigmenti molto resistenti</b>
<b>PESO SPECIFICO</b>	1,22 ± 0.030 kg/l
<b>PUNTO DI INFIAMMABILITÀ</b>	Ininfiammabile
<b>SOLIDI IN VOLUME</b>	38% ± 1
<b>V.O.C.</b>	<130 g/l
<b>VISCOSITÀ MEDIA</b>	(brookfield G4 V20 a 21°C) 3000 ± 400 cp
<b>TINTE</b>	Bianco – BColor

## CICLI DI APPLICAZIONE

- **Legno nuovo:** pulire con cura il supporto da verniciare da unto, sporco, carteggiare, spolverare e applicare una o due mani di Protexite all'acqua o di AIRONE diluito al 20% di acqua. Successivamente applicare due mani di AIRONE.
- **Legno già verniciato:** pulire con cura il supporto da verniciare da unto, sporco, pitture non aderenti. Carteggiare, stuccare eventuali screpolature e applicare due mani di AIRONE.
- **Ferro nuovo:** pulire, sgrassare e carteggiare avendo cura di asportare qualsiasi traccia di calamina o ruggine. Applicare una o due mani di Millefondi. Successivamente applicare due mani di AIRONE.
- **Ferro già verniciato:** pulire con cura, sgrassare e carteggiare. Applicare una o due mani di Millefondi dove sono presenti tracce di ruggine o parti scoperte. Applicare due mani di AIRONE.
- **Materie plastiche (PVC) ed alluminio:** sgrassare e carteggiare con cura la superficie, applicare una mano di Millefondi e successivamente due mani di AIRONE.

## AVVERTENZE

- Agitare bene prima dell'uso
- Teme il gelo
- Conservare in luogo fresco e asciutto
- Applicare a temperature comprese tra 5 e 35°C
- Non applicare sotto l'azione diretta dei raggi del sole
- La resa è in funzione del supporto

Revisione N° 0 di maggio 2016



**BOERO BARTOLOMEO S.p.A.** si riserva di aggiornare le informazioni riportate che hanno carattere indicativo. Essendo il prodotto impiegato fuori dal nostro diretto controllo, se ne limita la responsabilità, alla sola qualità.