

LINEA PROFESSIONAL UNIGRUND F

Fondo di collegamento universale pigmentato grana fine
CODICE 7D-H89-000...

DESCRIZIONE ED IMPIEGO




Fondo di preparazione universale, che grazie alle sue caratteristiche, può essere utilizzato come:

- mano di fondo per uniformare il supporto perché molto riempitivo e con ottime proprietà di adesione su tutti i supporti minerali, pietre artificiali, intonaci di calce, cemento, calce-cemento, gesso, laterizi cotti etc
- ancorante su vecchi rivestimenti a base di dispersioni resinose, purchè in buone condizioni.
- intermedio per finiture e rivestimenti a base di emulsioni resinose, e di pitture agli organo-silicati e silossanici.
- finitura, applicando semplicemente due mani dello stesso prodotto.

Prodotto resistente alle intemperie, all'abrasione, facile da lavorare, molto coprente, dotato di eccezionale aderenza al supporto ed agli strati di finitura, coesivo, resistente ai colpi e traspirante.

Aspetto della pellicola essiccata : opaco

CARATTERISTICHE APPLICATIVE

2 h	24 h	4 m²/kg			
SECCO ALTATTO	PER RICOBERTURA	SU UNA MANO	DIL. 10 -15%	DIL. 10 -15%	

DATI TECNICI E CARATTERISTICHE

COMPOSIZIONE	a base di copolimeri acrilici in dispersione acquosa , pigmenti e sabbie calibrate di quarzo fine (55 microns circa).
PESO SPECIFICO	1,60 ± 0.05 kg/l
PUNTO DI INFIAMMABILITÀ	Ininfiammabile
SOLIDI IN VOLUME	54 ± 2 %
V.O.C.	< 30 g/l
VISCOSITÀ MEDIA	(brookfield G6 V10 a 21°C) 60000 ±5000 cp
TINTE	Bianco – Bcolor

CICLI DI APPLICAZIONE

- **Muri nuovi**
Applicare una o più mani di UNIGRUND F. Se necessario ricoprire con il prodotto di finitura scelto.
- **Muri degradati e con vecchie pitture sfarinanti**
asportare completamente le zone in fase di distacco; spazzolare accuratamente con spazzola metallica e lavare con acqua potabile a bassa pressione; lasciare asciugare bene la superficie. Ripristinare le zone asportate con malta idraulica o premiscelati; lasciare stagionare minimo 10 -15 giorni. Applicare una o più mani di UNIGRUND F. Se necessario ricoprire con il prodotto di finitura scelto.
N.B.: In caso di muri particolarmente degradati, prima di Unigrund F, consolidare applicando una mano a pennello di Isoflex o Fissativo Acrilico Microemulsione (a seconda del degrado) .
- **Muri con vecchie pitture in buono stato:** lavare con acqua potabile a bassa pressione; lasciare asciugare bene la superficie. Applicare una o più mani di UNIGRUND F. Se necessario ricoprire con il prodotto di finitura scelto

AVVERTENZE

- Non applicare su intonaci freschi o particolarmente alcalini : rispettare il tempo di asciugatura, indurimento e maturazione di almeno 3-4 settimane.
- Teme il gelo
- Conservare in luogo fresco, asciutto ed al riparo dal sole
- Applicare a temperature comprese tra 5 e 35 °C
- Non applicare sotto l'azione diretta dei raggi solari
- Non applicare su supporti umidi
- Dopo l'uso lavare accuratamente gli attrezzi con acqua
- La resa è in funzione dell'assorbimento del supporto

Revisione N° 0 di marzo 2019



BOERO BARTOLOMEO S.p.A. si riserva di aggiornare le informazioni riportate che hanno carattere indicativo. Essendo il prodotto impiegato fuori dal nostro diretto controllo, se ne limita la responsabilità, alla sola qualità.