




LINEA SOLUTIONS
BRIGEL
Smalto antiruggine
CODICE 7D-042-20..

DESCRIZIONE ED IMPIEGO

Smalto antiruggine lucido per interni ed esterni, blocca l'avanzamento della ruggine conferendo al supporto un aspetto brillante e decorativo (disponibili anche tinte effetto micaceo). Può essere applicato direttamente sulle superfici arrugginite, purché la ruggine non sia in fase di distacco. Non cola assolutamente.

Aspetto della pellicola essiccata: lucido.

CARATTERISTICHE APPLICATIVE

2h	24h	9-10 m²/l			
SECCO ALTATTO	PER RICOPERTURA	SU UNA MANO	DILUENTE 7	T.Q. MAX 5%	T.Q. MAX 5%

DATI TECNICI E CARATTERISTICHE

COMPOSIZIONE	a base di resine tixotropiche di natura alchidica modificata e pigmenti resistenti all'esterno.
PESO SPECIFICO	1,20 ± 0.020 kg/l
PUNTO DI INFIAMMABILITÀ	> 21° C
SOLIDI IN VOLUME	50 ± 3 %
V.O.C.	<500 g/l
VISCOSITÀ MEDIA	(brookfield G3 V10 a 21°C) 3500 ± 500 s
TINTE	Bianco e colori di cartella

CICLI DI APPLICAZIONE

Ferro nuovo

Asportare mediante spazzola metallica o tela smeriglio le scaglie di laminazione non perfettamente aderenti ed ogni traccia di ruggine non aderente. Applicare due o più mani di Brigel.

Ferro già verniciato

Asportare ogni traccia di ruggine e di pittura non perfettamente aderente. Carteggiare tutta la superficie, pulirla con cura ed applicare due mani di Brigel.

AVVERTENZE

- Agitare bene prima dell'uso
- Teme il gelo
- Applicare a temperature comprese tra 5 e 35°C
- Non applicare sotto l'azione diretta dei raggi del sole
- Applicare in ambienti ben areati
- La resa è in funzione del supporto e dello spessore applicato

Revisione N° 0 di luglio 2016



BOERO BARTOLOMEO S.p.A. si riserva di aggiornare le informazioni riportate che hanno carattere indicativo. Essendo il prodotto impiegato fuori dal nostro diretto controllo, se ne limita la responsabilità, alla sola qualità.